


# FACTSHEET EUTHANASIE



## Jaarcijfers 2016

**RFG**

Registratienetwerk  
Forensische Geneeskunde



Artsen kunnen in bijzondere situaties euthanasie verrichten en hulp bij zelfdoding verlenen. Na iedere euthanasie treedt een forensisch arts op als intermediair tussen de uitvoerend arts en de regionale toetsingscommissie euthanasie. De forensisch arts schouwt het lichaam, controleert of de uitvoerend arts heeft voldaan aan de procedurevoorschriften en stuurt de bescheiden door naar de Regionale Toetsingscommissie.

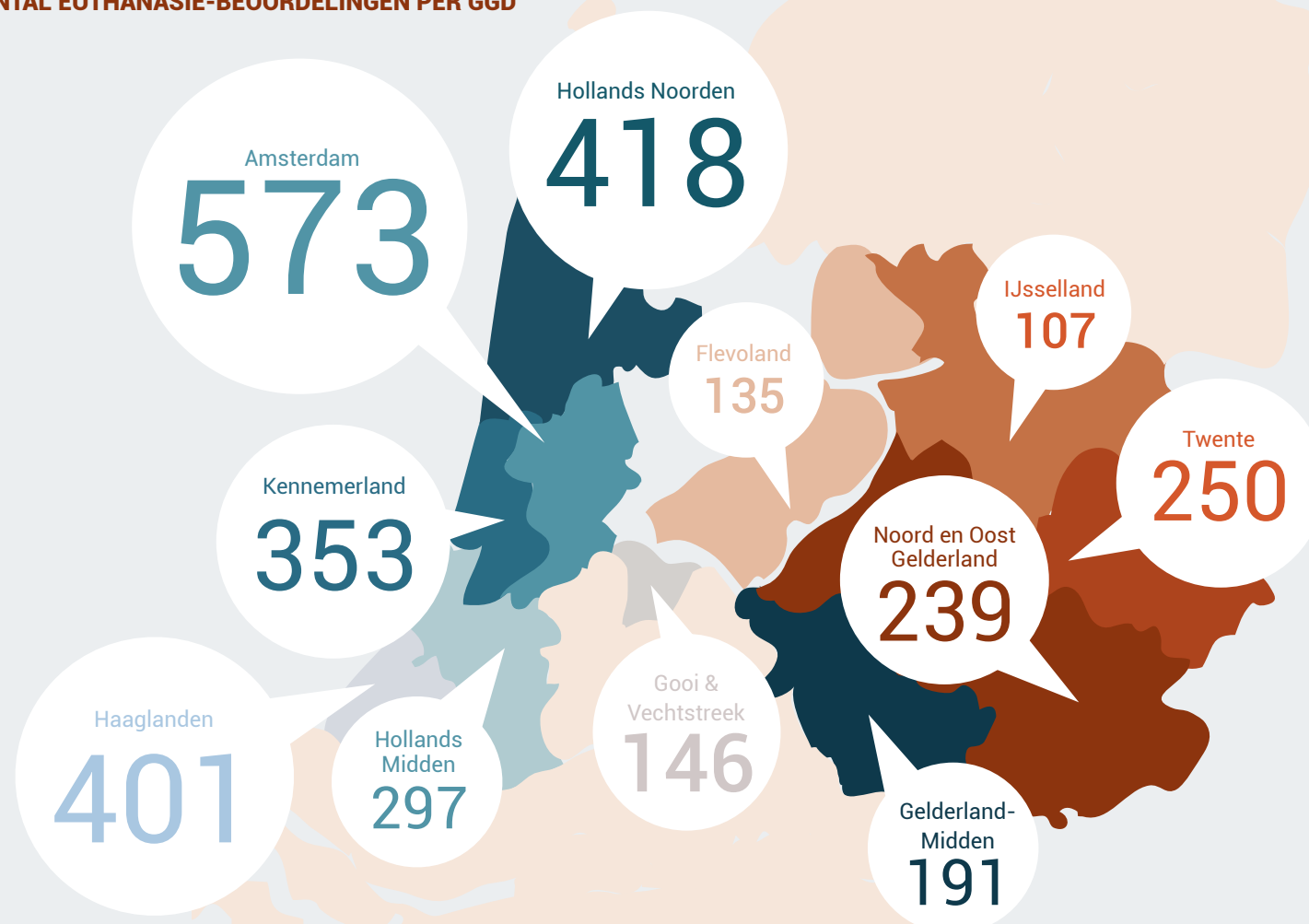
Euthanasie-beoordelingen werden voor een groot deel aangevraagd door huisartsen (Figuur 2).

**Figuur 2**  
MELDENDE ARTS (%)

Arts, niet nader omschreven	13,2
Huisarts	75,9
Levensindekliniek	4,3
Ziekenhuis	6,1
Verpleeghuizen en zorginstellingen	0,6

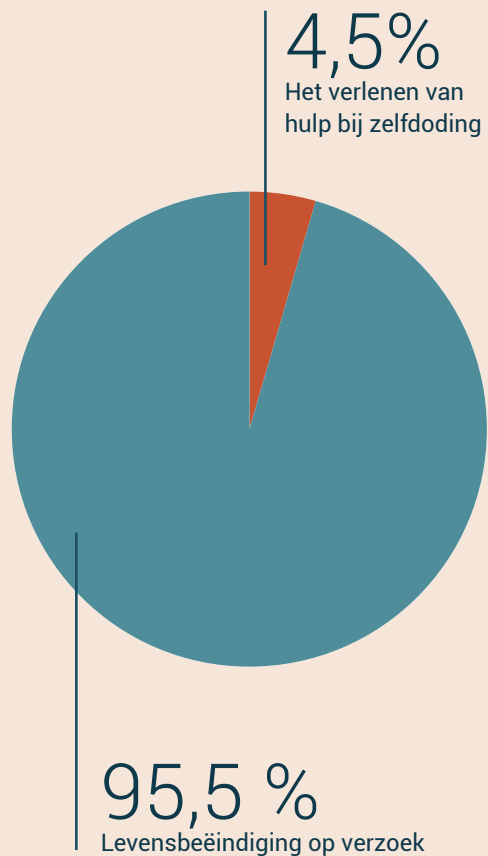
Het werkgebied van de GGD Amsterdam omvat naast Schiphol en de Amstelland-gemeenten ook het werkgebied van de GGD Zaanstreek-Waterland.

**Figuur 1**  
AANTAL EUTHANASIE-BEOORDELINGEN PER GGD

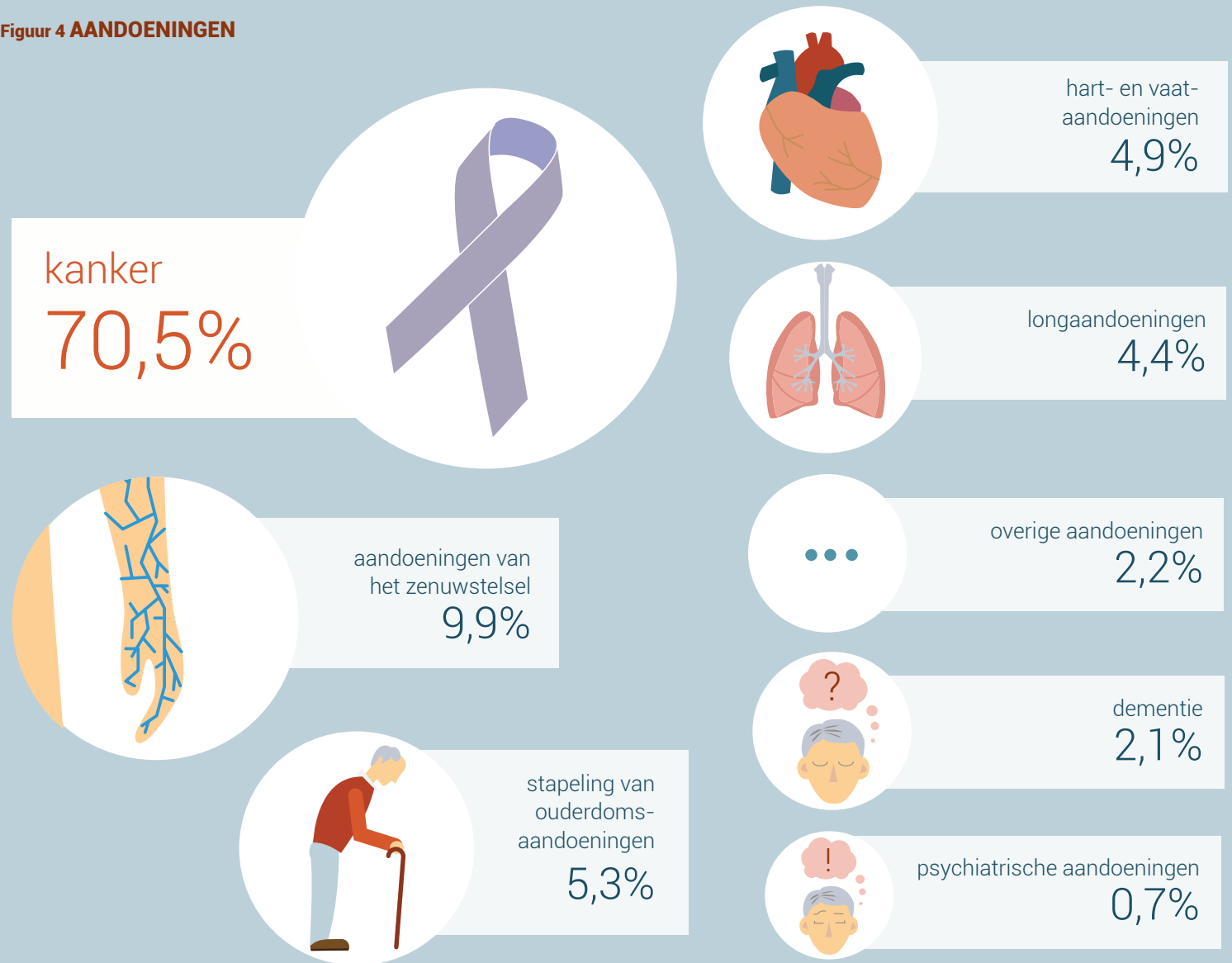


Euthanasie kent twee vormen, levensbeëindiging op verzoek en hulp bij zelfdoding. De meest voorkomende vorm was levensbeëindiging op verzoek (figuur 3).

**Figuur 3**  
**TYPE LEVENSBEEÏNDIGEND HANDELEN**

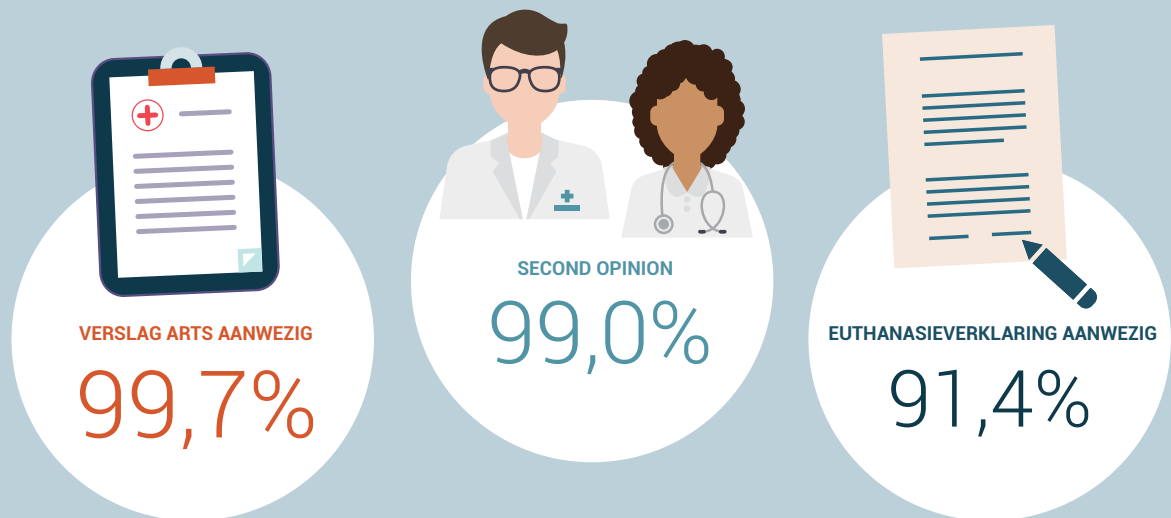


**Figuur 4 AANDOENINGEN**



Het overgrote deel van de personen die euthanasie onderging had kanker (71%), gevolgd door neurologische aandoeningen 10% (Figuur 4).

**Figuur 5 PROCEDUREVOORSCHRIFTEN**



De Toetsingscommissie Euthanasie bepaalt achteraf aan de hand van een aantal procedurevoorschriften of de euthanasie volgens de wettelijke zorgvuldigheidseisen is uitgevoerd. In figuur 5 staat een overzicht van een aantal procedurevoorschriften en in hoeverre hieraan voldaan werd. In bijna alle gevallen was een euthanasieverklaring van de patiënt en een beredeneerd verslag van de uitvoerend arts aanwezig en was voorafgaande aan de euthanasie een tweede, onafhankelijke arts geconsulteerd (figuur 5).

Het aandeel mannen en vrouwen onder de euthanasiegevallen was nagenoeg hetzelfde (figuur 6).

**Figuur 6 GESLACHTSVERDELING**



De cijfers in deze factsheet zijn afkomstig van het Registratienetwerk Forensische Geneeskunde.

Bij dit registratienetwerk zijn alle GGDen aangesloten die werken met de elektronische verrichtingenregistratie Formatus. De verzamelde gegevens dienen ter ondersteuning van praktijk en beleid en kunnen worden gebruikt voor wetenschappelijk onderzoek.

Voor deze rapportage zijn alle GGDen geselecteerd die minimaal sinds 1 januari 2015 registreren, namelijk:

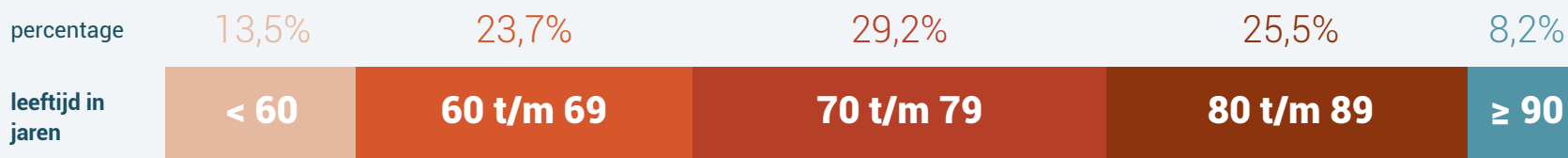
- GGD Amsterdam
- GGD Flevoland
- GGD Gooi & Vechtstreek
- GGD Haaglanden (alleen onderdeel lijkschouw)
- GGD Hollands Noorden
- GGD Hollands Midden
- GGD IJsselland
- GGD Kennemerland
- GGD Noord- en Oost-Gelderland
- GGD Twente
- Veiligheids- en Gezondheidsregio Gelderland-Midden

De GGDen Drenthe, Friesland en Groningen zijn pas in de loop van 2016 gestart met het gebruik van Formatus. Daarom blijven zij in deze rapportage nog buiten beschouwing.

Wilt u meer weten over het Registratienetwerk Forensische Geneeskunde? Stuur dan een mail naar [rfg@ggd.amsterdam.nl](mailto:rfg@ggd.amsterdam.nl)

Gegevens in deze publicatie kunnen gebruikt worden onder vermelding van: Registratienetwerk Forensische Geneeskunde (2017). Euthanasie - Jaarcijfers 2016. Amsterdam: GGD Amsterdam.

**Figuur 7 LEEFTIJDVERDELING**



De meeste personen die euthanasie ondergingen waren tussen de 60 en de 90 jaar oud (figuur 7). De gemiddelde leeftijd bedroeg 73,6 jaar.