



GGD
Amsterdam

Onderzoek Winteropvang 2017/18

Auteur(s) Marcel Buster
Afdeling EGZ

GGD Amsterdam
afdeling EGZ

april 2018

Onderzoek Winteropvang 2017/18

GGD Amsterdam, afdeling EGZ
April 2018

Onderzoek Winteropvang 2017/18

Inhoud

| | |
|---|-----------|
| 1 Belangrijkste bevindingen | 4 |
| 2 Inleiding | 6 |
| 2.1 De winter(koude)regeling 2017/2018 | 6 |
| 2.2 Methode | 7 |
| 3 Aantallen en kenmerken bezoekers | 8 |
| 3.1 Aantal bezoekers | 8 |
| 3.2 Vergelijking met voorgaande winterperiodes | 9 |
| 3.3 Kenmerken van bezoekers | 11 |
| 3.3.1 Leeftijd, geslacht en nationaliteit | 11 |
| 3.3.2 Gemiddeld aantal nachten | 13 |
| 3.3.3 Huisvesting, Inkomen en gezondheid | 14 |
| 4 Bekendheid van de bezoekers | 17 |
| 4.1 Hoe lang in Amsterdam? | 17 |
| 4.2 In vorige winteropvang / Trajectus | 18 |
| 4.3 Wachtlijsten voor maatschappelijke opvang en beschermd wonen. | 20 |
| 4.4 Passantenpension Havenstraat | 20 |

1 Belangrijkste bevindingen

- In de periode van 29 november 2017 tot 3 april 2018 werd door Leger des Heils, HVO-Querido, Volksbond en Stichting de Regenboog aan gemiddeld 278 daklozen per nacht onderdak, een warme maaltijd, en ontbijt geboden.
- Het maximum aantal bezoekers op één nacht was hoger dan verwacht, maximaal 386. De beoogde capaciteit bleek dan ook onvoldoende zodat extra locaties moesten worden ingezet.
- In totaal zijn er 1266 bezoekers van de winteropvang geregistreerd. Naar schatting vijftig personen hebben alleen van Regenboog locaties gebruik gemaakt en zijn niet in de centrale registratie meegenomen. Het werkelijke aantal unieke bezoekers zal dan ook ± 1316 bedragen.
- Zowel het gemiddelde per nacht, maximum aantal op één nacht, als het totale aantal bezoekers van de winteropvang bleek hoger dan in voorgaande jaren.
- De bezoekers waren gemiddeld 38 jaar oud en 89% was man. Een derde (32%) van de bezoekers heeft de Nederlandse nationaliteit. Er werden 96(!) verschillende nationaliteiten opgevangen.
- Zowel het aantal als het aandeel bezoekers met een Nederlandse nationaliteit is gedaald. Het aantal en aandeel bezoekers met een nationaliteit uit de nieuwe EU landen (29%) en landen van buiten de EU (27%) is juist gestegen.
- Van de bezoekers heeft 22% in één van de twee vorige jaren ook gebruik gemaakt van de winteropvang. Vorig jaar was dat bij 19% het geval. Dertig procent van de bezoekers gaf bij de intake aan één maand of korter in Amsterdam te verblijven. Vorig jaar was dit 21%.
- De helft van de mensen verbleef 12 nachten of korter in de winteropvang. Een kwart maakte maximaal 3 nachten gebruik van de opvang en een kwart verbleef er 38 nachten of meer. Het gemiddeld aantal nachten van verblijf was 26.
- De screening laat een hogere mate van problemen op het gebied van inkomen en huisvesting zien dan vorig jaar. De zelfredzaamheid op verslaving en geestelijke gezondheid was vergelijkbaar (beide jaren was 41% niet- of beperkt zelfredzaam op één van beide domeinen).
- Van de 1266 geregistreerde bezoekers stonden er ten tijde van aanmelding 61 op de wachtlijst voor maatschappelijke opvang of beschermd wonen.
- Opmerkelijk: tijdens de winteropvang waren er nog bedden vrij bij het aanpalende Passantenpension in de Havenstraat.

Onderzoek Winteropvang 2017/18

2 Inleiding

2.1 De winter(koude)regeling 2017/2018

In de winterperiode verzorgt de gemeente samen met de instellingen voor maatschappelijke opvang (MO) extra slaappleaatsen voor daklozen die geen onderdak kunnen vinden. Het gaat om een extra regeling naast het structurele aanbod aan nachtopvang. Gebruikers van de winteropvang krijgen een bed, een warme maaltijd en ontbijt. De overnachting in het kader van de winteropvang is kosteloos.

De winteropvang vond dit jaar plaats in de voormalige gevangenis aan de Havenstraat, bij de voormalige nachtopvang aan het hekelveld¹ en de Nieuwe Looiersstraat. De winteropvang werd uitgevoerd door het HVO-Querido en het Leger des Heils in de periode vanaf 29 november 2017 tot 3 april 2018. Voor jongeren zijn er extra bedden geplaatst in de voorziening van de Volksbond op het Atlantsplein. Gedurende de drukste periodes van de winteropvang bleek uitbreiding noodzakelijk en werd nachtopvang geboden bij inloopvoorzieningen van Stichting de Regenboog (Makom en Princehof) en extra bedden geplaatst bij voorzieningen van de Volksbond (Scheurleerweg, Jan Rebelstraat) en Passantenverblijf aan de Poeldijkstraat van HVO-Querido.

Gedurende de periode van openstelling is onderscheid gemaakt tussen de winteropvang en winterkoudeopvang. Tijdens de winteropvang worden personen opgevangen die dakloos zijn, zelf niet in alternatief kunnen voorzien en niet aantoonbaar binding hebben met een andere gemeente. Tijdens de extra koude perioden geldt winterkoude-opvang, waarbij alle daklozen in Amsterdam opgevangen worden, en ook worden gemaand naar binnen te komen.

De gemeente Amsterdam informeert alle opvanginstellingen en professionals die met daklozen te maken hebben. Bij de instellingen en inloophuizen worden posters opgehangen en passanten worden persoonlijk geïnformeerd. Daklozen konden zich melden bij de WPI aan de Jan van Galenstraat, waar de GGD de centrale toegang tot de maatschappelijke opvang en winteropvang verzorgt. De eerste weken van openstelling is de screening op alle werkdagen uitgevoerd, daarna alleen op de maandag en de vrijdag. Personen die tussentijds beroep deden op de winteropvang (verwezen door politie, hulpverlening of zelfmelders) werden geacht zich bij de eerstvolgende gelegenheid te melden bij de GGD.² De GGD kijkt of mensen zelf onderdak kunnen regelen. De GGD kijkt ook of mensen extra kwetsbaar zijn en speciale zorg nodig hebben. Als dat het geval is, worden zij niet verwezen naar de locatie voor de winteropvang, maar naar reguliere opvang elders in de stad.

Gedurende de winteropvang worden daklozen bijgestaan door maatschappelijk werkers van Stichting de regenboog en de GGD. Hierbij richt de Regenboog zich met name op de bezoekers met een buitenlandse

¹ Nachtopvang "de Haven" werd om verwarring met de Havenstraat te voorkomen "hekelveld" genoemd.

² Screening heeft tussentijds ook in de voorziening zelf plaatsgevonden.

Onderzoek Winteropvang 2017/18

nationaliteit en de GGD op de groep met de Nederlandse nationaliteit. Daarnaast werd door Sociaal Psychiatrisch Verpleegkundige van Vangnet extra zorg geboden aan personen met psychiatrische problemen. Bij beëindiging van de winteropvang is door de GGD voor 12 extra kwetsbare personen onderdak verzorgd. Tevens is voor daklozen zonder geldige verblijfsvergunning met een nationaliteit buiten de EU opvang gecontinueerd in een voorziening met Bed, Bad, Brood en Begeleiding bij terugkeer (BBBB).

In dit rapport wordt de winteropvang van 2017/2018 en de personen die hier gebruik van maakten beschreven.

2.2 Methode

Voor het onderzoek is gebruik gemaakt van de in Trajectus geregistreerde gegevens over de bezetting van de winteropvang en de gegevens die tijdens het intakegesprek met de GGD zijn verkregen. Deze gegevens worden in hoofdstuk 3 beschreven en zoveel mogelijk vergeleken met de cijfers van voorgaande jaren.

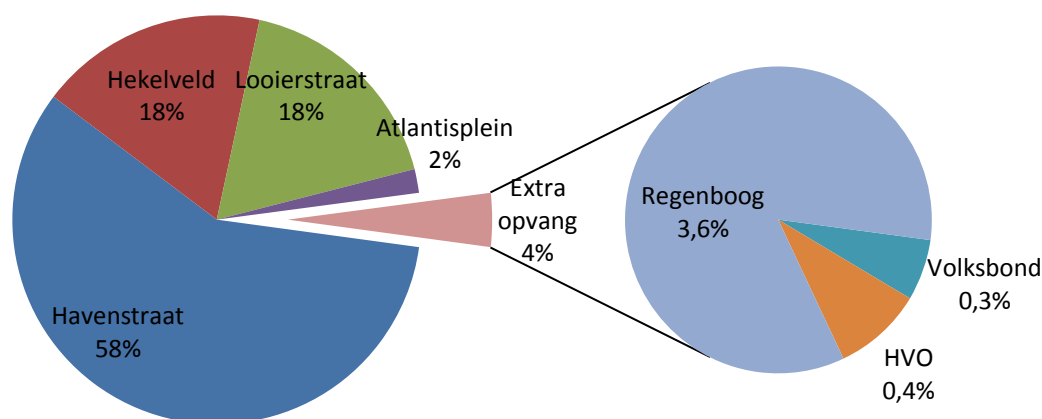
Hoofdstuk 4 gaat dieper in op de mate waarin de bezoekers van de winteropvang bekend zijn in de stad. Zijn het mensen die in de voorgaande jaren ook van de winteropvang gebruik hebben gemaakt? Hoe lang verblijven ze al in de stad? Zijn het mensen op de wachtlijst staan voor de Maatschappelijke Opvang (MO) of Beschermd Wonen?

3 Aantallen en kenmerken bezoekers

3.1 Aantal bezoekers

Drie locaties (Havenstraat, Hekelveld en Nieuwe Looiersstraat) zijn vanaf 29 november 2017 tot 3 april 2018 gebruikt als locatie voor winteropvang. Daarnaast was er een opvang voor jongeren op het Atlantisplein. Gedurende de winter bleek de geplande capaciteit onvoldoende en zijn er extra locaties ingezet. Vier procent van alle overnachtingen vond plaats op deze extra locaties bij Stichting de Regenboog (Makom en Princehof) de Volksbond (Jan Rebel en Scheurleerweg) en HVO/Querido (Passantenverblijf Poeldijkstraat).

Figuur 1 en tabel 1 geven een beschrijving van het aantal overnachtingen het aantal nachten dat de locaties opengesteld zijn en het gemiddeld aantal bezoekers per nacht

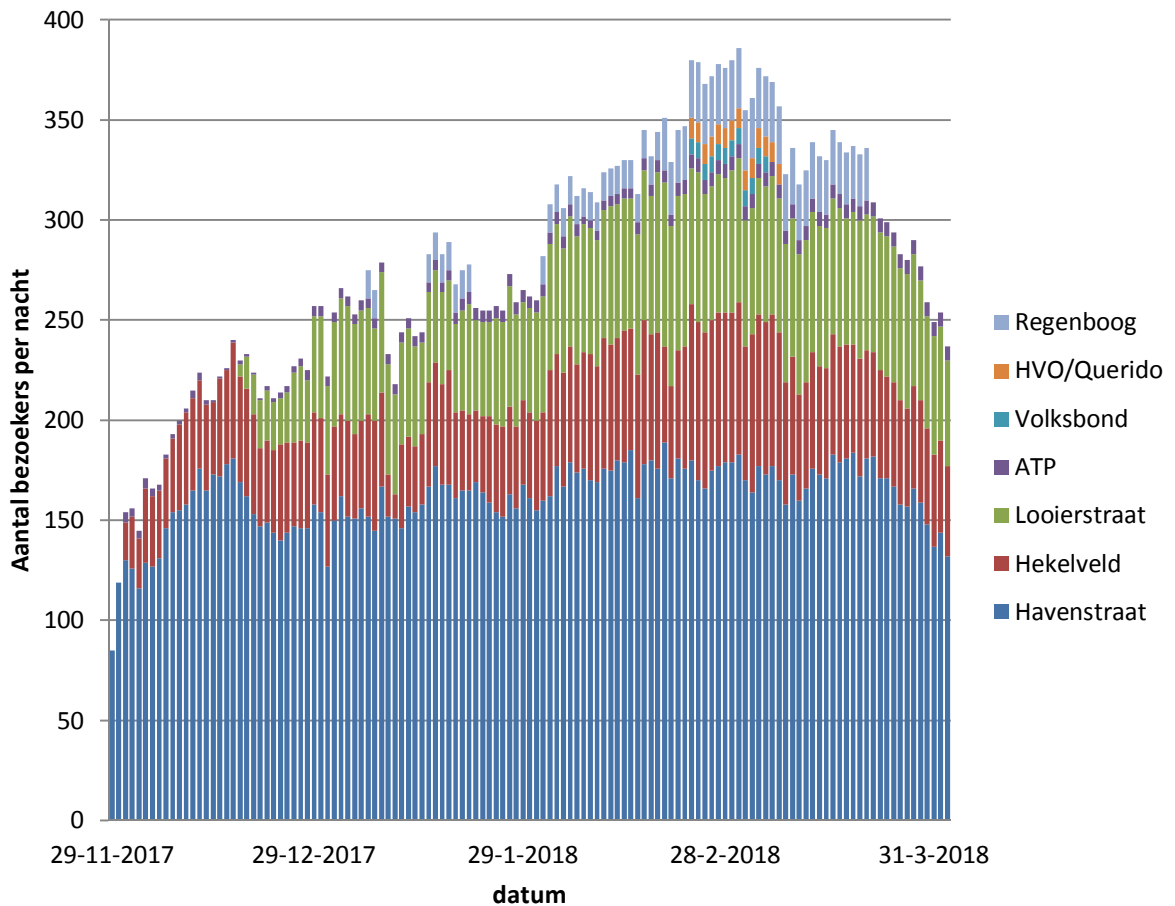


Figuur 1: Opvanglocaties winteropvang 2017/18

Tabel 1: Opvanglocaties, aantal overnachtingen, aantal nachten in bedrijf, aantal bezoekers per nacht

| Opvanglocatie | aantal nachten opengesteld | gem. aantal bezoekers per nacht | totaal overnachtingen |
|---------------------------------|----------------------------|---------------------------------|-----------------------|
| Havenstraat (regulier) | 125 | 162 | 20227 |
| Hekelveld (regulier) | 123 | 51 | 6299 |
| Nieuwe Looiersstraat (regulier) | 106 | 58 | 6111 |
| Atlantisplein | 123 | 5 | 654 |
| HVO/Querido | 14 | 10 | 140 |
| Volksbond | 12 | 8 | 96 |
| Stichting de Regenboog | 58 | 22 | 1253 |
| Totaal | 125 | 278 | 34780 |

Onderzoek Winteropvang 2017/18



Figuur 2: Verloop winteropvang 2017/18

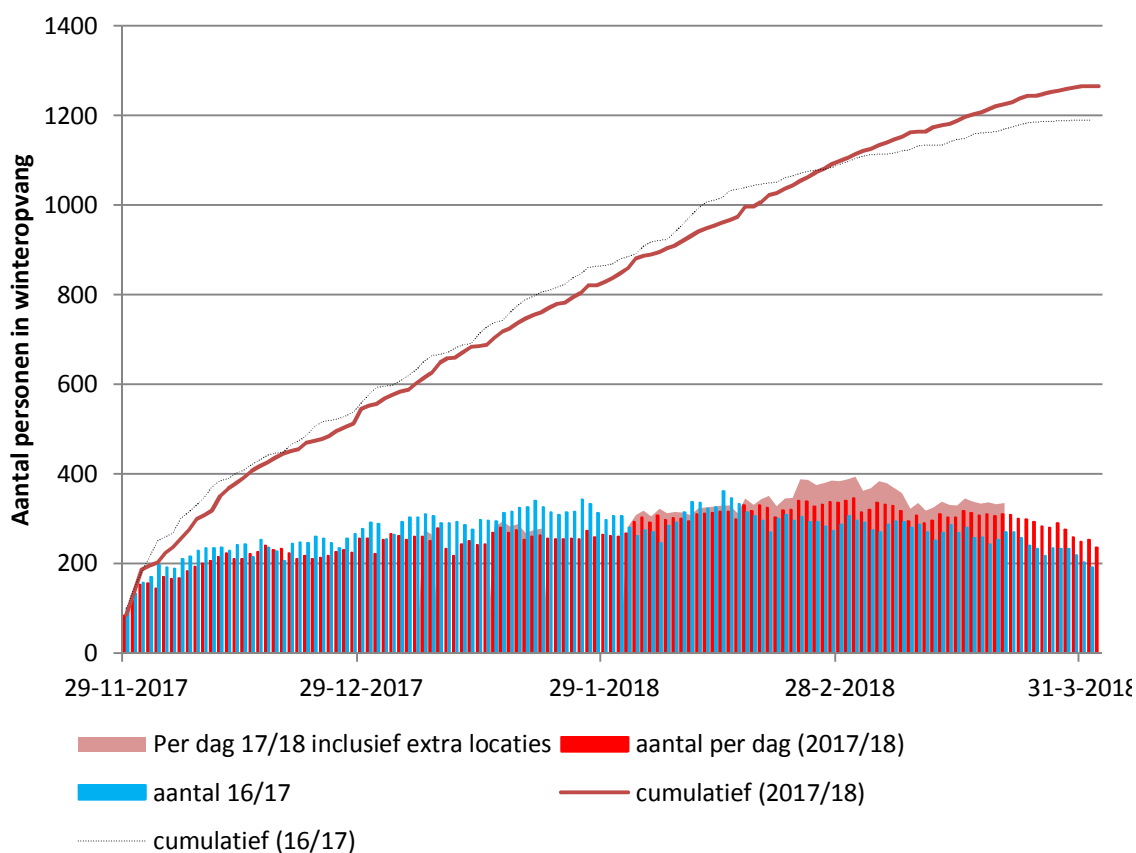
Figuur 2 geeft het aantal bezoekers per locatie per nacht weer. Het maximum aantal bezoekers van 386 bezoekers werd op 2 maart 2018 behaald. In de periode van 2 februari tot en met 20 maart is er extra capaciteit ingezet. Ook in januari heeft de Regenboog al extra opvang geboden en zodoende verlichting gebracht aan de drukbezette winteropvang.

3.2 Vergelijking met voorgaande winterperiodes

Figuur 3 geeft een vergelijking met het verloop van de voorgaande winterperiode (2016/17) en laat daarbij ook het cumulatieve aantal bezoekers zien. Tot half februari van de winter 2017/18 was het cumulatieve aantal bezoekers vergelijkbaar en was het aantal bezoekers per nacht iets lager dan vorig jaar. Tijdens de extra koude periode in de tweede helft van februari bleef de nieuwe aanwas hoog. Het totaal aantal

Onderzoek Winteropvang 2017/18

geregistreerde personen overschrijdt met 1266 dan ook het aantal van vorig jaar (1190). Daarbij dient te worden opgemerkt dat de personen die uitsluitend bij de Regenboog zijn geweest niet zijn gescreend en in Trajectus geregistreerd. Volgens de Regenboog gaat dit om 30% (± 50 van de 161) van hun bezoekers. Het werkelijke aantal personen dat van de winteropvang gebruik heeft gemaakt zal daardoor ± 1316 personen bedragen.



Figuur 3: vergelijking 2017/18 met 2016/17

Evenals vorig jaar is het verschil tussen het totaal aantal bezoekers van de winteropvang (1266) en het gemiddeld aantal bezoekers per nacht (278) groot. Dit is typerend voor de grote dynamiek binnen de populatie daklozen. Een dynamiek veroorzaakt door migratie naar en uit Amsterdam én het wisselen van slaapplekken van de groep daklozen tijdens het verblijf in Amsterdam (vrienden/kennissen, straat, opvang, detentie etc.).

Tabel 2: Vergelijking aantallen nachten/personen met de winteropvang in de voorgaande jaren[#]

| Winteropvang | perioden | nachten | Gemiddeld per nacht | Maximum per nacht | Cumulatief personen |
|--------------|----------|---------|------------------------|----------------------|------------------------|
| 2009/2010 | 4 | 52 | 178 | 279 | 1033 |
| 2010/2011 | 4 | 40 | 240 | 339 | 921 |
| 2011/2012 | 1 | 17 | 241 | 283 | 505 |
| 2012/2013 | 5 | 76 | 214 | 276 | 1143 |
| 2013/2014 | 1 | 6 | 144 | 165 | 201 |
| 2014/2015 | 1 | 87 | 176 | 263 | 785 |
| 2015/2016 | 1 | 122 | 215 | 274 | 932 |
| 2016/2017 | 1 | 124 | 272 | 362 | 1190 |
| 2017/2018 | 1 | 125 | 278* | 386 | 1266* |

#: vóór 2014/2015 was er enkel opvang tijdens periodes met vrieskou.

**: inclusief de overnachtingen van de Regenboog (exclusief 276 personen per nacht)*

*** : exclusief de naar schatting 50 bezoekers die enkel bij Regenboog hebben overnacht => inclusief ±1316 in totaal*

Tabel 2 geeft weer dat de winteropvang dit jaar in alle opzichten hogere aantallen laat zien. Zowel het gemiddelde (278) het maximum (386) en het totaal (1266) is hoger dan enig ander voorgaand jaar. Dit terwijl er door de uitbreiding van het aantal plaatsen in de nachtopvang en woonhotels werd verwacht dat er dit jaar juist minder behoefte zou zijn aan winteropvang.

3.3 Kenmerken van bezoekers

3.3.1 Leeftijd, geslacht en nationaliteit

De gemiddelde leeftijd van de bezoekers is 38 jaar (jongste 14⁽³⁾, oudste 78 jaar) en 89% is man. Twaalf procent was jonger dan 23 jaar, twee procent 65 jaar of ouder.

Een derde van de bezoekers (n=394; 32%) had de Nederlandse nationaliteit⁴. Net als in de andere jaren zijn er mensen van vele verschillende nationaliteiten te vinden onder de bezoekers van de winteropvang; in totaal waren er 96 (!) verschillende nationaliteiten vertegenwoordigd.

Na de Nederlandse komt de Poolse (n=145; 12%) en de Roemeense (n=104; 8%) nationaliteit het meest voor. In totaal had 29% van de bezoekers een nationaliteit van de nieuwe lidstaten (midden/oost Europese EU landen). Van de mensen met een nationaliteit van een land buiten de EU (27% van totaal) kwam de Marokkaanse nationaliteit⁵ (n=62; 5%) het meest voor. Nieuw was het relatief grote aantal mensen uit

³ Dit betrof een eenmalige overnachting van een veertienjarig kind onder begeleiding van een ouder.

⁴ Nationaliteit was bij 21 personen niet geregistreerd.

⁵ In het geval van een dubbele nationaliteit wordt de nationaliteit geregistreerd die het meeste rechten geeft voor de maatschappelijke opvang.

Onderzoek Winteropvang 2017/18

Eritrea (n=38; 3%). Onder de personen met een nationaliteit van de oude EU lidstaten (totaal 12%) was de Italiaanse (n=34; 3%) het meest voorkomend.

In Tabel 3 worden de kenmerken vergeleken met de voorgaande jaren. Opvallend is met name de daling van het aandeel van de bezoekers met de Nederlandse nationaliteit dat gebruik maakt van de Amsterdamse winteropvang. Het aandeel (en aantal) personen uit met name de nieuwe EU lidstaten en een nationaliteit buiten de EU is de afgelopen jaren juist gestegen.

De geleidelijke daling van de leeftijd houdt verband met het dalende percentage bezoekers met de Nederlandse nationaliteit. De personen met een Nederlandse nationaliteit zijn met 42 jaar gemiddeld ouder.

Tabel 3: kenmerken van de personen in winteropvang vergeleken met voorgaande jaren (Trajectus)

| | 2010/11 | 2011/12 | 2012/13 | 2013/14 | 2014/15 | 2015/16 | 2016/17 | 2017/18 |
|-----------------------------------|----------|----------|-----------|----------|----------|---------|----------|----------|
| | (n= 921) | (n= 505) | (n= 1143) | (n= 201) | (n= 785) | (n=932) | (n=1190) | (n=1266) |
| | % | % | % | % | % | % | % | % |
| Man | 93 | 94 | 91 | 91 | 90 | 88 | 89 | 89 |
| Gemiddelde leeftijd | 38 jr | 39 jr | 38 jr | 40 jr | 40 jr | 40 jr | 39 jr | 38 jr |
| Nationaliteit | % | % | % | % | % | % | % | % |
| Nederlands | 34 | 31 | 40 | 43 | 37 | 52 | 45 | 32 |
| Europees, oude lidstaten | 18 | 15 | 14 | 14 | 11 | 10 | 11 | 12 |
| Europees, nieuwe lidstaten | 39 | 29 | 25 | 23 | 32 | 20 | 22 | 29 |
| Buiten EU | 9 | 24 | 21 | 23 | 19 | 19 | 22 | 27 |

De bezoekers beschikken deels niet over een geldige verblijfsvergunning, Trajectus biedt hier echter geen betrouwbare informatie over. Op grond van een tussentijdse inventarisatie van de screenings wordt het aandeel bezoekers zonder verblijfsvergunning geschat op 16% van het totaal. Uit deze tussentijdse inventarisatie bleek bovendien dat 34% van de bezoekers binding met de regio heeft en daarmee in aanmerking zou kunnen komen voor opvang of een woning in Amsterdam.

Tabel 4: Meest voorkomende nationaliteiten (selectie van nationaliteiten met meer dan 10 personen)

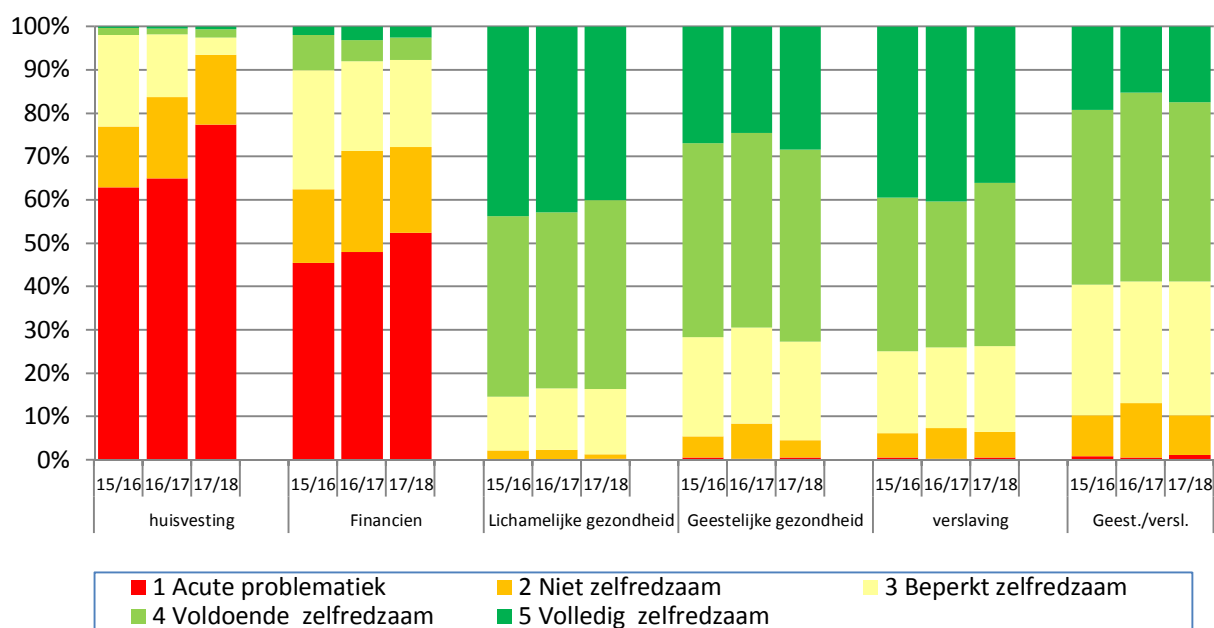
| Nationaliteit | aantal | % |
|--|--------|-----|
| Nederland | 394 | 32% |
| Polen | 145 | 12% |
| Roemenië | 104 | 8% |
| Marokko | 62 | 5% |
| Eritrea | 38 | 3% |
| Italië | 34 | 3% |
| Duitsland | 29 | 2% |
| Spanje | 27 | 2% |
| Hongarije | 25 | 2% |
| Letland | 20 | 2% |
| Algerije | 19 | 2% |
| Bulgarije | 19 | 2% |
| Groot Brittannië | 19 | 2% |
| Litouwen | 18 | 1% |
| Ghana | 16 | 1% |
| Somalië | 13 | 1% |
| Tsjechië | 12 | 1% |
| Frankrijk | 11 | 1% |
| Verenigde Staten | 11 | 1% |
| Subtotaal meest voorkomende nationaliteiten: | 1016 | 82% |

3.3.2 Gemiddeld aantal nachten

Gemiddeld maakten de bezoekers 26 van de 125 opengestelde nachten gebruik van de winteropvang. Bij 50% (mediaan) was dit 12 dagen of minder. Van de 1266 bezoekers kwam een kwart 3 dagen of minder en maakte eveneens een kwart er 38 nachten of langer gebruik van. Vier personen hebben, zonder onderbreking, gedurende de gehele periode van de winteropvang gebruik gemaakt.

Het aantal nachten neemt toe met de leeftijd (gemiddeld 24 nachten bij de groep jonger dan 25 jaar t.o.v. 42 nachten bij de 65+ groep). Bezoekers met een andere EU nationaliteit dan de Nederlandse verblijven er met gemiddeld 30 nachten langer dan de bezoekers met een Nederlandse nationaliteit (gem. 22 nachten) of een nationaliteit van een land buiten de EU (gem. 27 nachten). Bovendien maakten de mannen meer nachten gebruik van de opvang dan vrouwen (respectievelijk gemiddeld 27 en 22 nachten).

3-3-3 Huisvesting, Inkomen en gezondheid ⁶



Figuur 4: ZRM domeinen tijdens eerste screening 2017/18 in vergelijking met 2015/16 en 2016/17⁷

Tijdens de screening is er een verkorte versie van de zelfredzaamheid-matrix met de domeinen huisvesting, financiën, lichamelijke en geestelijke gezondheid en verslaving afgenomen. In figuur 4 worden de resultaten van deze screening vergeleken met die van vorig jaar. Hierbij is het beeld in grove lijnen hetzelfde, met de meeste problemen op het domein huisvesting en financiën en de minste problemen op lichamelijke gezondheid. De combinatie van het domein geestelijke gezondheid en Verslaving laat zien dat evenals vorig jaar 4,1% beperkt zelfredzaam of lager scoort op tenminste één van deze domeinen.

ZRM domeinen uitgesplitst naar nationaliteit

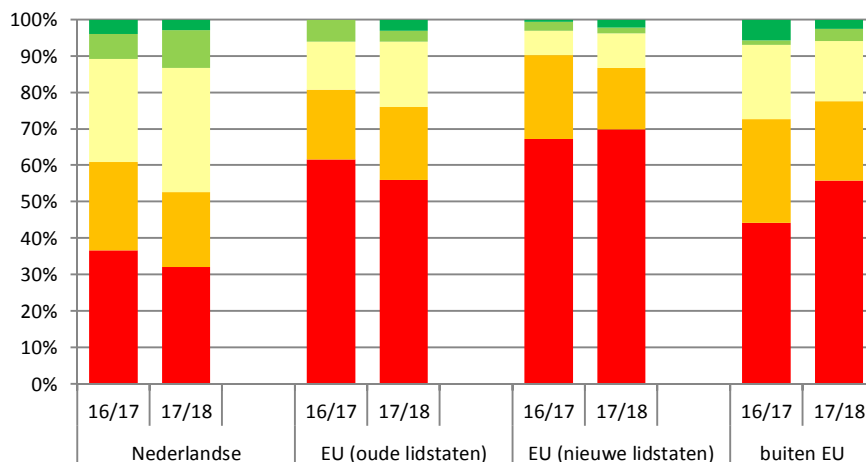
Meer dan de helft van de bezoekers (52%) heeft geen enkele legale vorm van inkomen. Dat de zelfredzaamheid op het gebied van financiën bij aanmelding in 2017/18 lager is dan vorig jaar is deels het gevolg van een andere samenstelling van de groep. Minder personen met de Nederlandse nationaliteit (in het algemeen vaker een bron van inkomen hebben) en meer bezoekers van de nieuwe EU lidstaten waarvan 70% geen bron van

⁶Van 953 bezoekers was de informatie mbt zelfredzaamheid uit de screenings beschikbaar.

⁷Financ. Financiën; Lich. Gez. Lichamelijke gezondheid, Geest Gez. Geestelijke Gezondheid, Geest./Versl. Combinatie Geestelijke Gezondheid en Verslaving (laagste score op deze domeinen wordt getoond) voor ZRM zie www.zelfredzaamheidmatrix.nl.

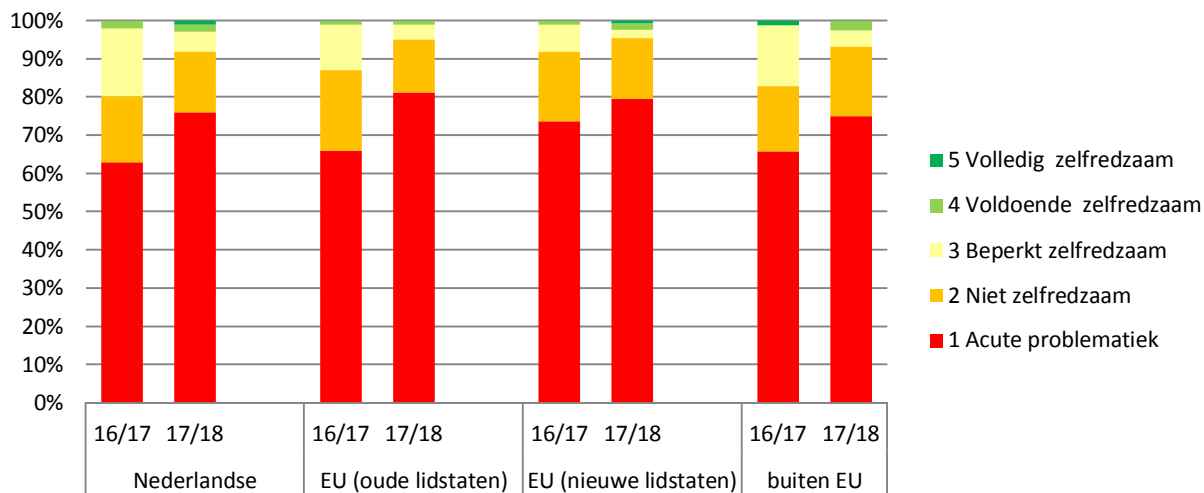
Onderzoek Winteropvang 2017/18

inkomen heeft. Binnen de groep met een nationaliteit buiten de EU is het aandeel mensen zonder enige vorm van inkomsten hoger dan voorgaand jaar (figuur 5a).



Figuur 5a: Domein financiën naar nationaliteit

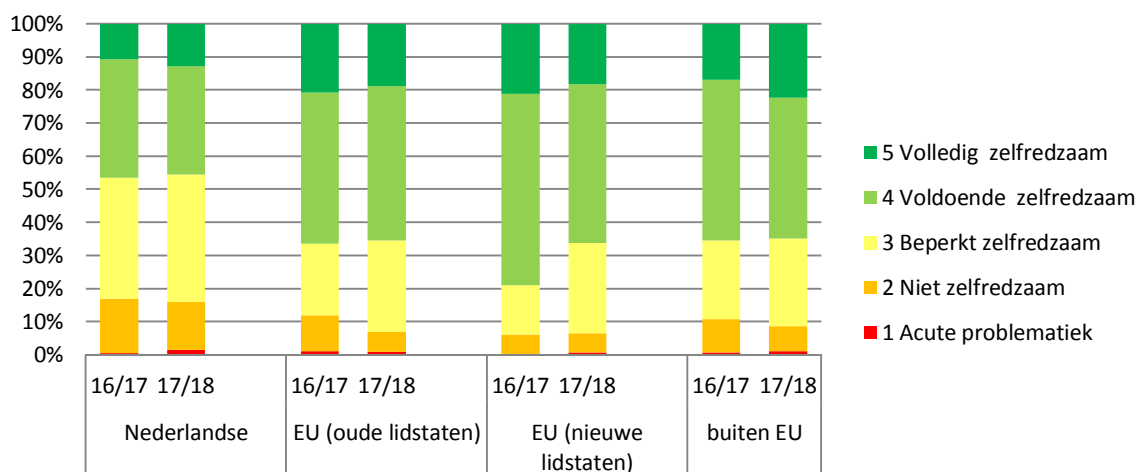
Over alle nationaliteiten wordt in 2017/18 het domein huisvesting slechter gescoord, dit wil zeggen dat bij de screening een groter deel als feitelijk dakloos wordt benoemd.⁸



Figuur 5b: Domein Huisvesting naar nationaliteit

⁸ Een enkele keer wordt de winteropvang gebruikt door toeristen die bestolen zijn, zodoende kan het zijn dat personen met een huis van de winteropvang gebruik maakt.

Onderzoek Winteropvang 2017/18

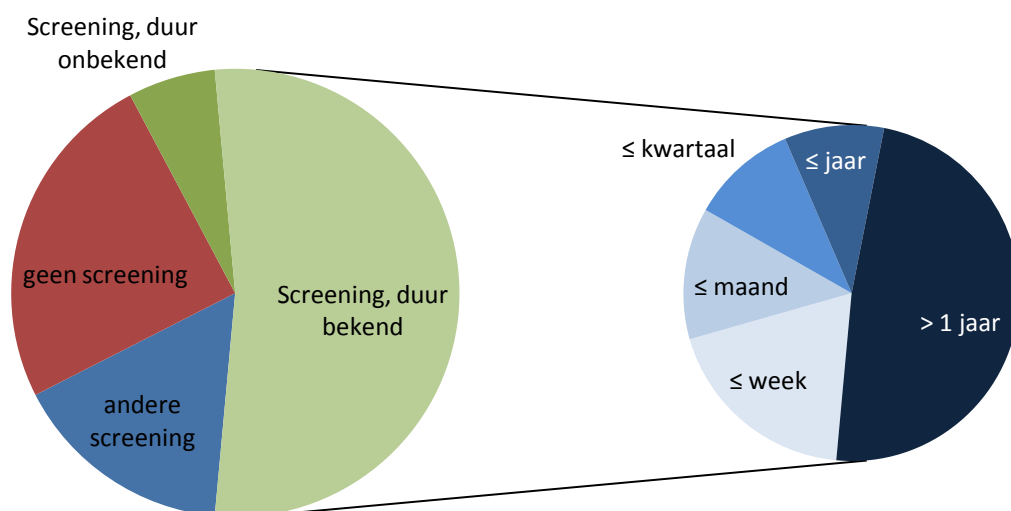


Figuur 5c: Combinatie Geestelijke gezondheid / verslaving (laagste score)

Het algemene beeld bij de ZRM domeinen uitgesplitst naar nationaliteit is dat personen met een nationaliteit van een EU land anders dan Nederland (en dan met name één van de nieuwe lidstaten) slechter scoren op de maatschappelijke domeinen zoals financiën en huisvesting en juist beter scoren op de gezondheidsdomeinen dan de personen met de Nederlandse nationaliteit of een nationaliteit van een land buiten de EU. Dit jaar was er bij de groep uit de nieuwe EU lidstaten bij eenderde van de groep het vermoeden van psychiatrische of verslavingsproblemen. Dit is hoger dan het voorgaand jaar en verklaard waarom, ondanks het lager aandeel Nederlanders, de mate van zelfredzaamheid op deze domeinen voor de totale groep vrijwel gelijk blijft.

4 Bekendheid van de bezoekers

4.1 Hoe lang in Amsterdam?



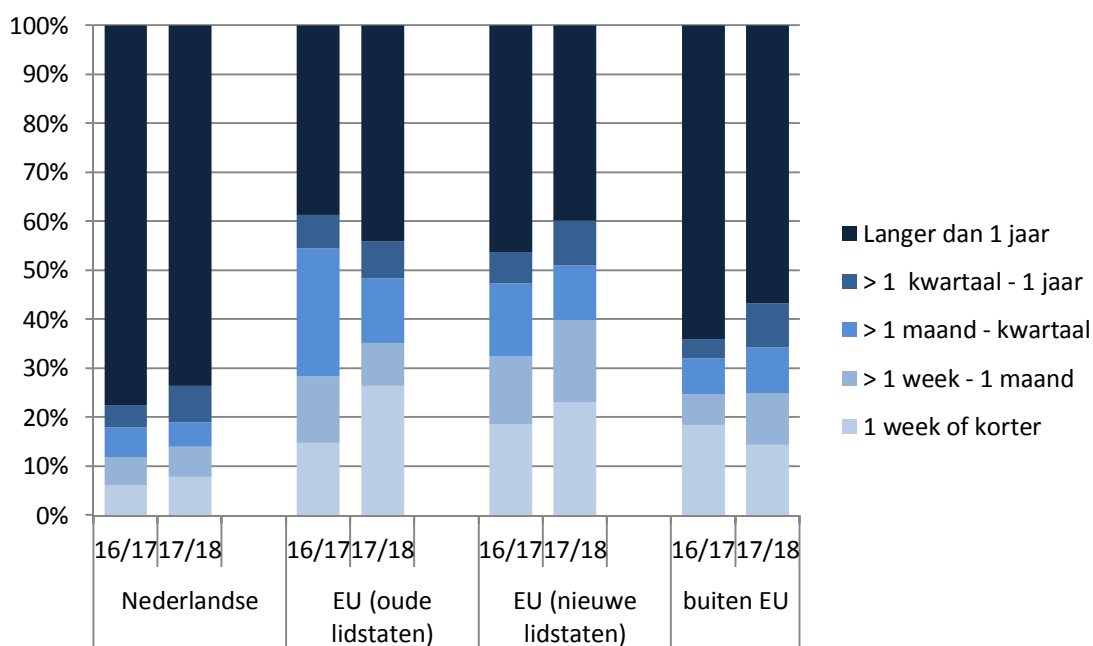
Figuur 6: Hoe lang verblijft u al in Amsterdam?

De vraag naar de duur dat personen in Amsterdam verblijven is bij ruim de helft (53%) van de mensen in de winteropvang bekend.⁹

Op het moment van eerste aanmelding verbleef 30% een maand of korter in Amsterdam, 19 % van de gescreende groep gaf aan een week of korter in Amsterdam te verblijven. Voorgaande winter was het aandeel van bezoekers die bij aanmelding pas één maand of korter in Amsterdam verbleef lager (21%).

⁹ Bij de groep met een reguliere aanmelding bij MO of BW (16%) is deze vraag niet gesteld, maar deze groep zal reeds langer in Amsterdam verblijven. De groep zonder screening (een kwart) bestaat hoofdzakelijk uit mensen die slechts enige dagen in de opvang verblijven en al weg zijn voor de volgende mogelijkheid tot screening zich voordoet. Hiervan wordt verwacht dat een deel slechts kort in Amsterdam zal verblijven.

De stijging van het aandeel personen dat 1 maand of korter in Amsterdam is wordt deels, maar niet geheel, verklaard door het hoger aandeel van EU burgers uit nieuwe lidstaten. 40% Van hen is slechts één maand of korter in Amsterdam, vorig jaar was dat bij eenderde het geval.



Figuur 7: Duur van verblijf in Amsterdam naar nationaliteit (16/17 en 17/18)

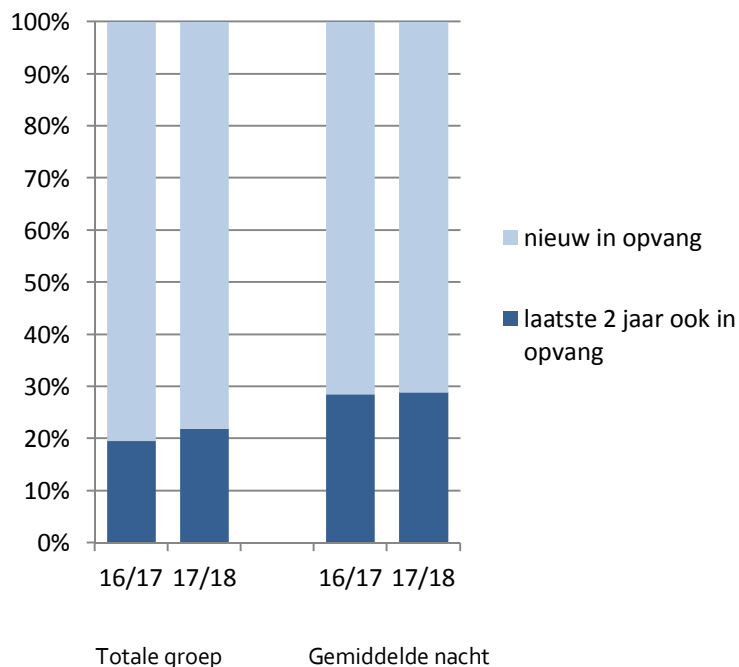
4.2 In vorige winteropvang / Trajectus

De meerderheid (62%) van de bezoekers van de winteropvang is nog onbekend in Trajectus het registratiesysteem voor de maatschappelijke opvang en beschermd wonen.¹⁰ Ook vorig jaar was dit bij de meerderheid (57%) het geval.

Figuur 8 laat zien in hoeverre de bezoekers reeds eerder aan de winteropvang hebben deelgenomen. Van alle bezoekers (n=1266) bezocht 22% de winteropvang in één van de beide vorige jaren. Vorig jaar was dit 19% van de totale groep. De bekende groep maakt gemiddeld langer gebruik van de opvang waardoor het aandeel oude bekenden op een doorsnee nacht hoger is. In beide jaren was dat 29%.

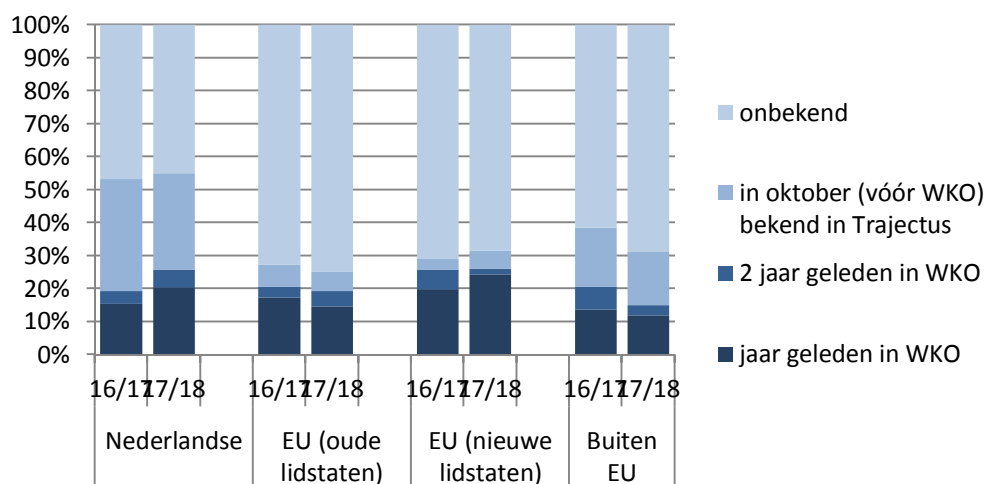
¹⁰ Hier worden ook personen die zich eerder hebben gemeld of op de wachtlijst staan geregistreerd.

Onderzoek Winteropvang 2017/18



Figuur 8: bekendheid tijdens de voorgaande 2 periodes van opvang

Bij de Nederlandse groep is het aandeel 'oude bekenden' iets hoger, bij de groep met een nationaliteit buiten de EU iets lager, bij de EU landen is het aandeel vrijwel gelijk aan dat van vorig jaar. Dit kan duiden op een hogere nieuwe instroom bij de groep buiten de EU en juist een lagere bij de Nederlandse groep.

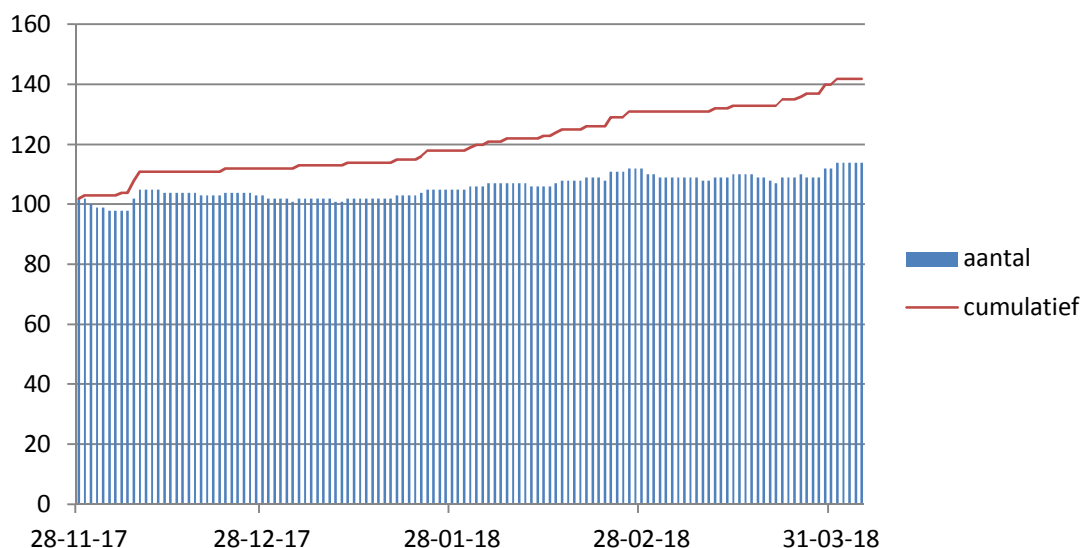


Figuur 9: reeds bekend in winteropvang/Trajectus naar nationaliteit

4.3 Wachtlijsten voor maatschappelijke opvang en beschermd wonen.

Op 1 januari 2018 staan ongeveer duizend personen op de wachtlijst voor Maatschappelijke Opvang of Beschermd wonen. Gedurende de wachttijd wordt zoveel mogelijk gestreefd naar een dak boven het hoofd, in de vorm van een trajectbed of bij vrienden, familie of kennissen. Dit lukt echter niet altijd. Onder de 1266 bezoekers van de winteropvang waren er 61 die op het moment van eerste bezoek op de wachtlijst voor maatschappelijke opvang of beschermd wonen stonden.

4.4 Passantenpension Havenstraat



Figuur 10: cumulatief en dagelijks aantal bezoekers van Passantenpension Havenstraat (bron Trajectus)

De locatie aan de havenstraat is na de winteropvang van 2016/17 deels als Passantenpension voor “zelfredzame” daklozen in gebruik genomen¹¹. Opvallend is dat ondanks de grote vraag naar winteropvang het Passantenpension niet geheel bezet was. Op 28 november 2017 verbleven er 102 personen.

In de periode van de winteropvang stroomden er volgens de registratie in Trajectus 40 personen in en 28 uit waardoor de bezetting naar geleidelijk naar 114 personen stijgt. Van de 40 nieuwkomers hebben er tien eerst van de winteropvang gebruik gemaakt. Omgekeerd maakten 2 uitstromers daarna van de winteropvang gebruik.

¹¹ <http://hvoquerido.nl/locatie/havenstraat/>